



Programme spécial

| PRATIQUE 103

Du papier à l'ordinateur



| CONSIGNES

1. Ouvrez Forms depuis votre espace en ligne Microsoft 365.
2. À vous de recréer le plus exactement possible, en version informatique sur Forms, le sondage que vous avez testé au **QUIZ 101**. Votre sondage doit contenir 1 page d'accueil et 3 sections, et être exactement identique aux captures d'écran ci-dessous.
Note : Le copier-coller n'est pas disponible pour cet exercice ! 😊
3. Une fois le sondage terminé, assurez-vous qu'il correspond bel et bien aux 4 captures d'écran ci-dessous en cliquant sur **Aperçu**
4. Partagez votre sondage en m'envoyant son lien pour y répondre par mail. En plus du lien, merci de rédiger votre mail dans un style professionnel.

Page d'accueil de votre sondage :

Retrouvez le même design de cette page d'accueil dans **Style**

QUIZ 101
Premiers feelings pour le TPL

3C

Bonjour ! Voici un premier exemple de formulaire que je vous demande de remplir. Cela vous donne une première idée de ce que vous pourrez vous-même créer plus tard.

Démarrer maintenant

Tous les textes doivent être similaires à la capture d'écran et du même aspect

Section 1 de votre sondage :

QUIZ 101

Premiers feelings pour le TPL

* Obligatoire

Bienvenue !

Merci de répondre aux questions ci-après :



Programme spécial

QUIZ 101

Premiers feelings pour le TPL

1

Veillez sélectionner votre option : *

☐ Communication & information (CI)

☐ Pédagogie (PE)

☐ Santé (SA)

Suivant

Page 1 sur 3

Ce contenu est créé par le propriétaire du formulaire. Les données que vous soumettez sont envoyées au propriétaire du formulaire. Microsoft n'est pas responsable des pratiques de confidentialité ou de sécurité de ses clients, y compris celles de ce propriétaire de formulaire. Ne donnez jamais votre mot de passe.

Avec Microsoft Forms | [Confidentialité et cookies](#) | [Conditions d'utilisation](#) | [Accessibilité](#)

Votre première section doit s'intituler « Bienvenue ! »

Un sous-titre doit préciser « Merci de répondre aux questions ci-après : »

Vous pouvez obtenir cette image en effectuant une capture d'écran lorsque vous relancez le **QUIZ 101**. L'image doit prendre toute la largeur du formulaire.

Insérez les émojis correspondants

Veillez à bien rendre les questions obligatoires lorsqu'elles le sont

La barre de progression doit s'afficher au bas de la page

Section 2 de votre sondage :

QUIZ 101

Premiers feelings pour le TPL

...

* Obligatoire

Votre deuxième section doit s'intituler « Votre sujet »

Votre sujet

2

Dans quels domaines pourriez-vous envisager de réaliser votre TPL ?
Classez les domaines par ordre de préférence, de celui qui vous intéresserait le plus à celui qui vous intéresserait le moins. *

1

🧑‍🎓 Les sciences humaines et sociales

2

🎨 Les disciplines artistiques

3

🧮 Les mathématiques / sciences expérimentales / informatique

4

🗣️ Les langues

5

🏃 Le sport

6

👨‍💼 Votre domaine professionnel (CI, PE ou SA)

Cette question doit proposer des réponses déplaçables. L'ordre des réponses peut être différent.

Les émojis sont toujours à inclure

3

Concernant votre TPL : *

☒ 😊 Vous avez déjà une idée de sujet assez précise

☐ 😊 Vous avez éventuellement une idée de sujet

☐ 😊 Vous n'avez pas vraiment d'idée de sujet

Paramétrez cette question afin que si la réponse « Vous n'avez pas vraiment d'idée de sujet » est choisie, la prochaine question soit automatiquement sautée.

4

Quelle(s) idée(s) de sujet pourriez-vous envisager ? *

Entrez votre réponse

Permettez aux répondants de taper une réponse longue

Précédent


Suivant

Page 2 sur 3


Section 3 de votre sondage :

QUIZ 101


Premiers feelings pour le TPL



...

* Obligatoire

Divers 


4

Vous préféreriez effectuer votre TPL : * 



☐ Individuellement (4-6 pages) ☐ À deux (8-10 pages)


5

Est-ce que vous vous réjouissez de rédiger votre TPL ? * 


0	1	2	3	4	5	6	7	8	9	10
---	---	---	---	---	---	---	---	---	---	----

Pas du tout À fond !

6

Connaissez-vous la date de rendu de votre TPL ? 

Ne répondez à cette question que si vous le savez

Entrez la date (dd.MM.yyyy) 

Précédent Envoyer

Page 3 sur 3

Votre troisième section doit s'intituler « Divers »

Ces deux images peuvent être trouvées via la recherche Bing

Cette question doit inclure une échelle allant de 0 à 10, en indiquant ce que signifie 0 et ce que signifie 10.

Cette question est la seule qui ne doit pas être obligatoire.

Écrivez cette précision en sous-titre.